

Katharina Lemke | Studienfachberaterin | 04.04.2016

Einführung in die Studienordnung und den Aufbau des Studiums

Bachelor Politikwissenschaft (Nebenfach)

Bei allen Fragen zum Studienverlauf und der Organisation Ihres Studiums können Sie sich an die Studienfachberatung wenden:

<http://www.fb03.uni-frankfurt.de/39706511/studienberatung1>

BA-Studiengänge (Haupt- und Nebenfach)

Katharina Lemke

k.lemke@soz.uni-frankfurt.de

PEG 2.G 134

069/798-36565

Offene Sprechstunde:

Montags 11 - 13 Uhr

Mittwochs 10 - 12 Uhr

(sowie nach Vereinbarung)

Einführung in die Studienordnung und Aufbau des Studiums

1. Die Studienordnung
2. Veranstaltungsformen
3. Aufbau des Studiengangs BA Soziologie
 - Module und Modulübersicht
 - Der Stundenplan und der exemplarische Studienverlaufsplan
4. Veranstaltungsbelegung
5. Das erste Semester
 - Zu beachten
6. Offene Fragen

1. Die Studienordnung

Die Ordnung regelt das Studium und die Modulprüfungen im Nebenfach Politikwissenschaft. Man kann hier alle wichtigen Informationen zum Studiengang nachlesen:

- Ziele des Studiengangs
- Studienorganisation
- Prüfungsorganisation
- ...

http://www.uni-frankfurt.de/54720728/BA_NF_Politik_300914.pdf

2. Veranstaltungsformen

Propädeutikum:

Einführungsveranstaltung für Studienanfängerinnen und Studienanfänger, die einen Überblick über den Studiengang gewähren soll. Das Propädeutikum findet als Vorlesung mit obligatorischer wöchentlicher Übung statt. Zusätzlich kann man bei Interesse noch ein *inhaltliches Tutorium* besuchen.



2. Veranstaltungsformen

Vorlesung: Zusammenhängende Darstellung und Vermittlung von Grund- und Spezialwissen sowie methodischer Kenntnisse durch Vortrag. Die Lehrenden entwickeln und vermitteln Lehrinhalte unter Einbeziehung der Studierenden.

Proseminar/Seminar: Erarbeitung wissenschaftlicher Erkenntnisse oder Bearbeitung aktueller Problemstellungen mit wissenschaftlichen Methoden durch Beiträge, die in der Regel von Studierenden vorbereitet werden. Erlernen und Einüben beziehungsweise Vertiefen von Präsentations- und Diskussionstechniken.

2. Veranstaltungsformen

Was ist der Unterschied zwischen einem Seminar und einem Proseminar?

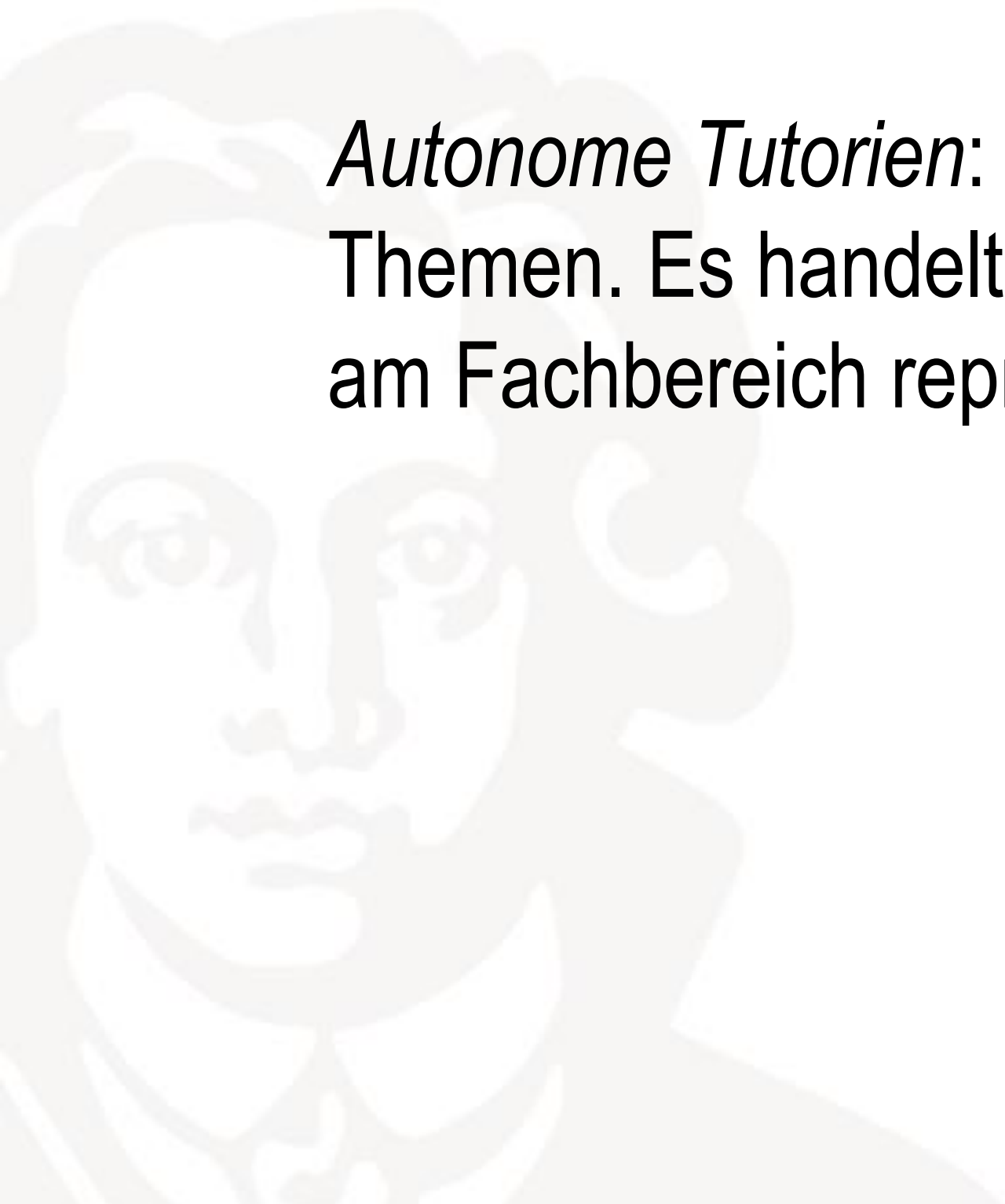
In Proseminaren wird der Stoff unter aktiver Beteiligung der Studierenden gestaltet. Dies geschieht u.a. in Form von Referaten, Gruppenarbeit und Diskussionen.

Seminare sind fortgeschrittene Lehrveranstaltungen zu speziellen Themen, die intensives Selbststudium und eigene Forschungsarbeit verlangen. Seminare werden von Masterstudierenden besucht. Im Spezialisierungsmodul besuchen auch Bachelorstudierende Seminar(e).

2. Veranstaltungsformen

Tutorien: In Tutorien ist die Anzahl der Studierenden geringer und die inhaltliche Arbeit aufgrund der kleineren Gruppe intensiver möglich. Tutorien sind meist angegliedert an Vorlesungen und Proseminare und werden von fortgeschrittenen Studierenden geleitet. Hier erfolgen auch Hilfestellungen zum wissenschaftlichen Arbeiten.

Autonome Tutorien: sind von Studierenden selbstorganisierte Tutorien zu selbst ausgewählten Themen. Es handelt sich meist um gesellschaftswissenschaftliche Themen, die nicht oder kaum am Fachbereich repräsentiert werden.



3. Aufbau des Studiengangs BA Politikwissenschaft

- Das Nebenfach Politikwissenschaft umfasst 60 CP und besteht aus 5 Modulen
- **Regelstudienzeit** für den Bachelor: 6 Semester
- Viele Wahlmöglichkeiten der Gestaltung des Studienverlaufs hier am FB 03!



Abkürzungen

CP sind ein quantitatives Maß des studentischen Arbeitsaufwandes. 1 CP steht für 30 Stunden

Arbeitsaufwand:

- Anwesenheit in Veranstaltungen
- Vor- und Nachbereiten der Sitzungen und das Vorbereiten von Prüfungen.

SWS bedeutet Semesterwochenstunde(n). Das sind die Stunden, die jede Woche in der Vorlesungszeit in Lehrveranstaltungen verbracht werden. 1 SWS bildet eine Zeiteinheit von 45 Minuten.

Abkürzungen

c.t.: ausgeschrieben „cum tempore“ bedeutet, dass die Veranstaltung eine Viertelstunde später anfängt als angegeben.

s.t.: ausgeschrieben „sine tempore“ bedeutet, dass die Veranstaltung genau zur genannten Zeit anfängt.



3. Aufbau des Studiengangs BA Politikwissenschaft (NF)

➤ Module und Modulübersicht

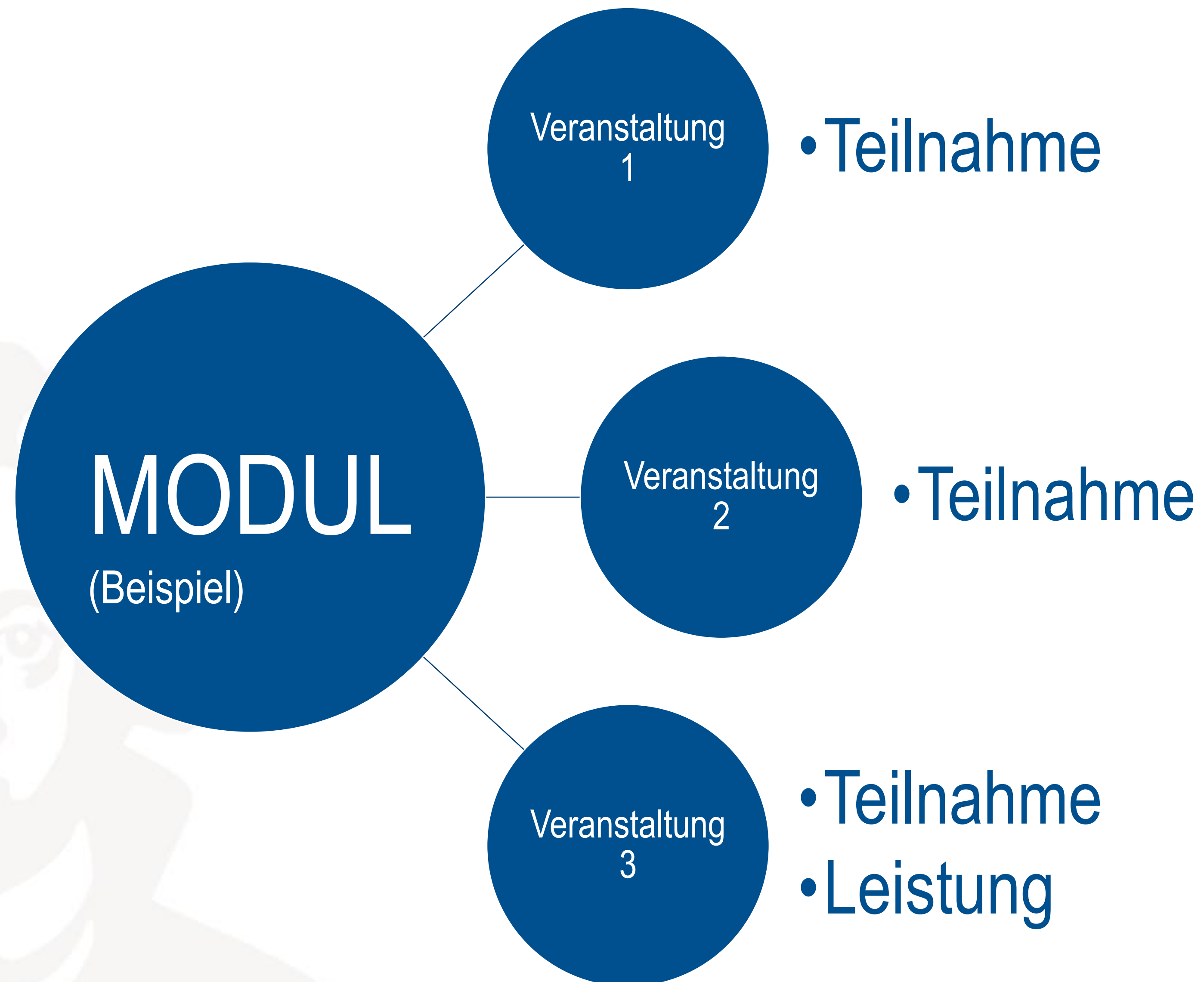


3. Aufbau des Studiengangs BA Politikwissenschaft

Ein Modul...

- ist eine inhaltlich und zeitlich abgeschlossene Lehr- und Lerneinheit.
- stellt in der Regel einen Zusammenschluss von inhaltlich aufeinander bezogenen Lehrveranstaltungen dar.
- besteht in der Regel aus mehreren Veranstaltungen.
- wird mit einer schriftlichen Modulabschlussprüfung abgeschlossen.
- kann auch über mehrere Semester gestreckt werden.

3. Aufbau des Studiengangs BA Politikwissenschaft




3. Aufbau des Studiengangs BA Politikwissenschaft

Modulabschlussprüfungen erfolgen in Form von

- Hausarbeit
- Klausur


Teilnahmenachweise erfolgen in Form von Referaten, Essays etc. (unbenotet)



3. Aufbau des Studiengangs BA Politikwissenschaft

Prüfungen, die einmal **bestanden** worden sind, können **nicht** wiederholt werden.


Bei Nichtbestehen einer Prüfung gibt es **zwei** Wiederholungsmöglichkeiten, dann erfolgt die Exmatrikulation!



3. Aufbau des Studiengangs BA Politikwissenschaft

Module im NEBENFACH

1. Propädeutikum
2. Politische Theorie
3. Vergleichende Politikwissenschaft
4. Internationale Beziehungen
5. Spezialisierung



3. Aufbau des Studiengangs BA Politikwissenschaft

➤ Modulübersicht Nebenfach

http://www.fb03.uni-frankfurt.de/50364295/BA-PolitikwissenschaftenNF_Moduluebersicht.pdf



Modulübersicht Nebenfach BA Politikwissenschaft

Modul	Veranstaltung	SWS	CP Anwesenheit	CP Vor-/Nachbereitung	CP Veranstaltung insgesamt	CP Prüfung	Art der Prüfung	Summe CP Modul
Propädeutikum	Einführung	2	1	2	3	4	Schriftliche Modulabschlussprüfung	10
	Tutorium, Übung	2	1	2	3			
Politische Theorie	Proseminar	2	1	2	3	4	Schriftliche Modulabschlussprüfung	10
	Proseminar	2	1	2	3			
Vergleichende Politikwissenschaft	Proseminar	2	1	2	3	4	Schriftliche Modulabschlussprüfung	13
	Proseminar	2	1	2	3			
	Proseminar	2	1	2	3			
Internationale Beziehungen	Proseminar	2	1	2	3	4	Schriftliche Modulabschlussprüfung	13
	Proseminar	2	1	2	3			
	Proseminar	2	1	2	3			
Spezialisierung	Seminar aus dem Angebot des Fachbereichs	2	1	2	3	5	Schriftliche Modulabschlussprüfung im Seminar	14
	Seminar aus dem Angebot des Fachbereichs	2	1	2	3			
	Seminar aus dem Angebot des Fachbereichs	2	1	2	3			
Summe		26 SWS						60 CP

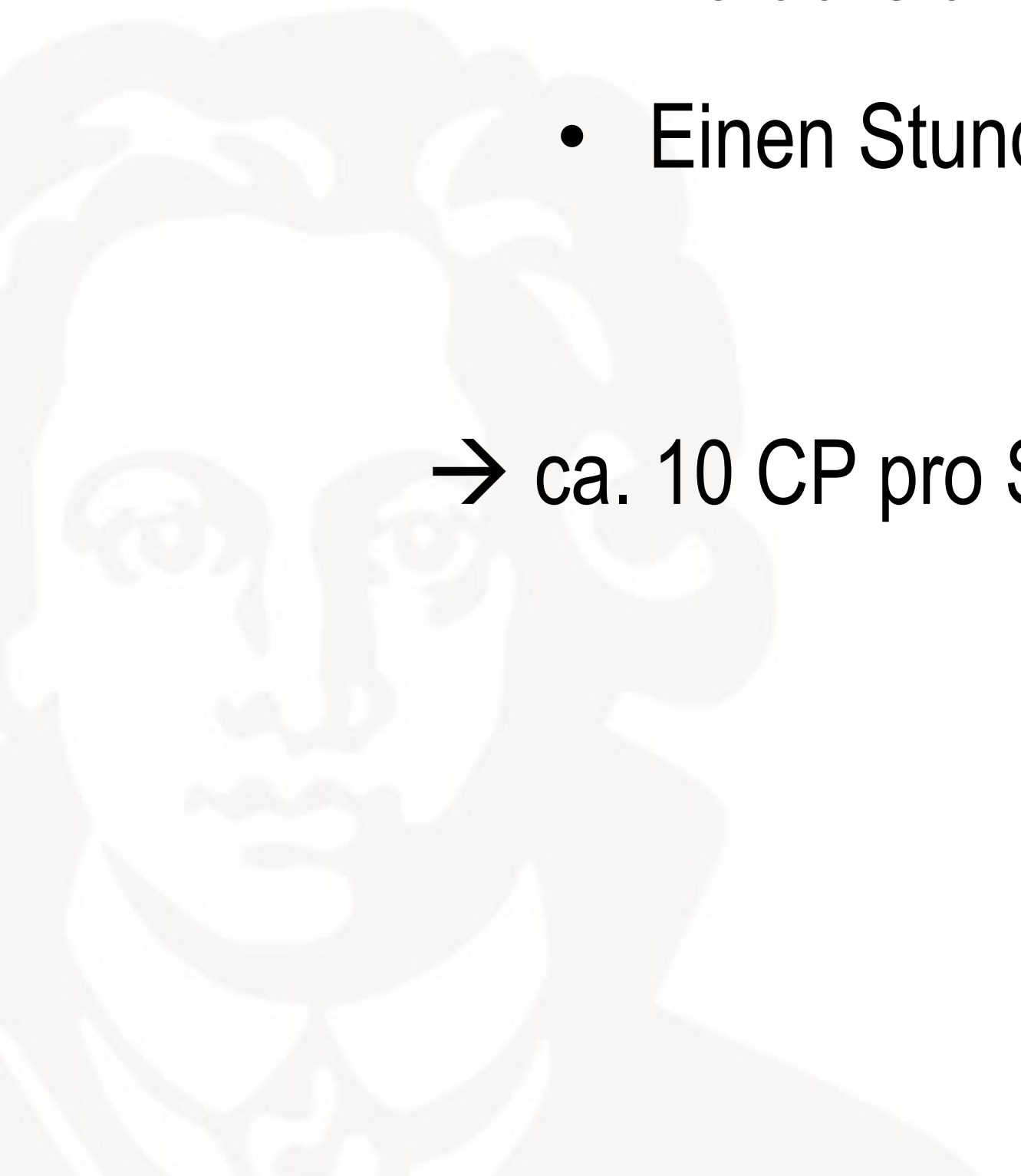


3. Aufbau des Studiengangs BA Politikwissenschaft

➤ Der exemplarische Studienverlaufsplan

- Vorschlag für die Organisation des Studiums in Regelstudienzeit
- Berücksichtigt auch den Arbeitsaufwand, der für das Hauptfach betrieben werden muss
- Einen Stundenplan kann man sich im LSF erstellen

→ ca. 10 CP pro Semester im Nebenfach erwerben



Exemplarischer Studienverlaufsplan Nebenfach BA Politikwissenschaft

Das Propädeutikum findet immer im Wintersemester statt!

Semester	Modul	SWS	CP	Summe CP/ Semester
2	Politische Theorie (Zwei Proseminare, eine Modulabschlussprüfung (4 CP))	4	6+4	10
3	Vergleichende Politikwissenschaft (Zwei Proseminare)	4	6	9
	Internationale Beziehungen (Ein Proseminar)	2	3	
4	Vergleichende Politikwissenschaft (Ein Proseminar, eine Modulabschlussprüfung (4 CP))	2	3+4	10
	Internationale Beziehungen (Ein Proseminar)	2	3	
5	Internationale Beziehungen (Ein Proseminar, eine Modulabschlussprüfung (4 CP))	2	3+4	10
	Spezialisierung (Ein Proseminar)	2	3	
6	Spezialisierung (Ein Proseminar; ein Seminar, eine Modulabschlussprüfung im Seminar (5 CP))	4	6+5	11
	Summe	26 SWS		60 CP

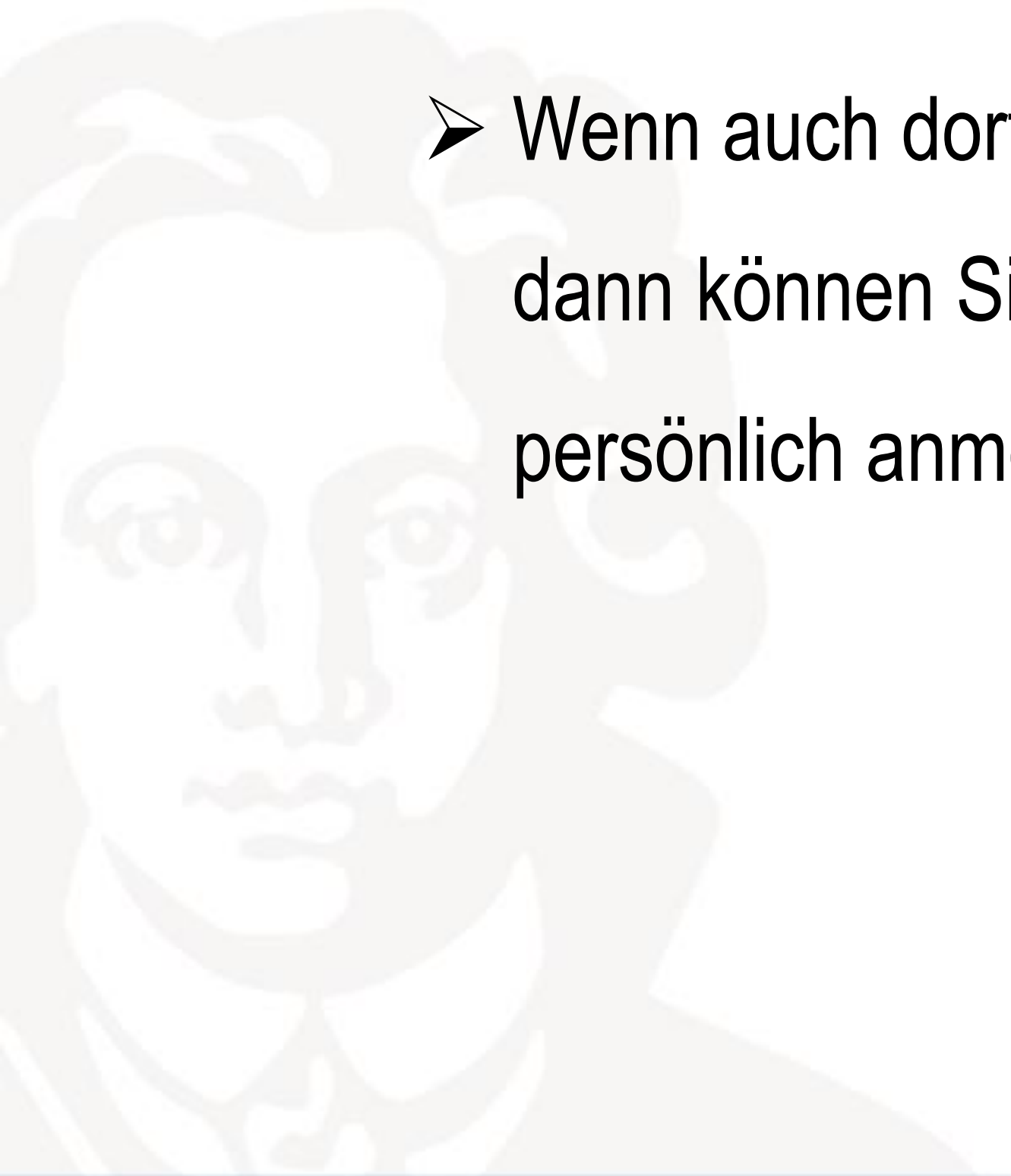
4. Veranstaltungsbelegung

- Es gibt **kein** einheitliches Anmeldesystem am FB 03!
- Beachten Sie unbedingt immer, was in der **Einzelansicht** zur Belegung von Veranstaltungen im LSF steht
- Es gibt viele Möglichkeiten der Anmeldung:
 - Über LSF
 - Über OLAT
 - Per Mail an DozentIn
 - Etc. → Was immer in der Einzelansicht steht!

4. Veranstaltungsbelegung

Beachten Sie:

- Wenn bei Belegung **nichts** steht, dann lesen Sie nach, was weiter unten in der Einzelansicht zur Veranstaltungsbelegung steht.
- Wenn auch dort **keinerlei** Hinweise zur Anmeldung/Veranstaltungsbelegung zu finden sind, dann können Sie einfach zum ersten Termin der Veranstaltung erscheinen und sich persönlich anmelden!



Beispiel Einzelansicht QIS/LSF

Klassiker der Parteientheorie - Einzelansicht

Funktionen:

Seiteninhalt: [Grunddaten](#) | [Termine](#) | [Zugeordnete Person](#) | [Einrichtungen](#) | [Inhalt](#) | [Externe Dokumente](#) | [Strukturbaum](#)

Grunddaten

Veranstaltungsart	Proseminar	Kürzel	PW-BA-P1, PW-BA-T, POWI-P1, SOZ10-BA-ST, SOZ-BA-ST, SOZ10-BA-SP
Semester	SoSe 2016	SWS	2.0
Erwartete Teilnehmer	50	Max. Teilnehmer	
Hyperlink			
Credits		Belegung	

Hier steht *nichts* bei Belegung, d.h. es ist keine Anmeldung über LSF möglich/nötig.

Termine Gruppe: [unbenannt]

	Tag	Zeit	Rhythmus	Dauer	Raum	Raum-plan	Lehrperson	Status	Bemerkung	fällt aus am	Max. Teilnehmer
	Mo.	16:00 bis 18:00	woch	11.04.2016 bis 09.05.2016	Seminarhaus - SH 0.107						
	Do.	16:00 bis 18:00	woch	14.04.2016 bis 12.05.2016	Seminarhaus - SH 0.107						

Gruppe [unbenannt]: vormerken

Beispiel Einzelansicht QIS/LSF

Voraussetzungen	Die Veranstaltung ist auf 40 Teilnehmer begrenzt. Bitte melden Sie sich für diese Veranstaltung direkt bei Herrn Erbentraut an (erentraut@soz.uni-frankfurt).
Leistungsnachweis	<p>Voraussetzungen für den Erwerb eines Teilnahmenachweises sind:</p> <ul style="list-style-type: none"> • Regelmäßige und aktive Teilnahme am Seminar (max. zwei Fehlzeiten) • Regelmäßige und gründliche Lektüre der Texte (ca. 30-40 Seiten pro Sitzung) • Übernahme eines Impulsreferats oder einer vergleichbaren mdl. Leistung <p>Zusätzliche Voraussetzung für den Erwerb eines Leistungsscheins:</p> <ul style="list-style-type: none"> • Eine schriftliche Hausarbeit im Umfang von 10 bis 15 Seiten

Weiter unten in der Einzelansicht dieser Veranstaltung steht etwas zur Anmeldung zu dieser Veranstaltung: Sie müssen sich per E-Mail anmelden.



5. Das erste Semester

Zu beachten:

- ✓ HRZ-Account/Goethe-Card/studentische E-Mail-Adresse aktivieren
- ✓ Anmeldung zu Modulprüfungen (das Formular finden Sie hier: http://www.fb03.uni-frankfurt.de/50069769/Anmeldung-Modulpruefungen_BA-MA.pdf)
- ✓ Studienordnung, Modulübersicht kennen/lesen/verstehen (zum Downloadbereich: <http://www.fb03.uni-frankfurt.de/44397526/Download>)

5. Das erste Semester

Zu beachten:

✓ Stundenplan erstellen (im QIS/LSF: <https://qis.server.uni-frankfurt.de/qisserver/rds?state=user&type=0&application=lsf>)

✓ Anmeldesysteme für Lehrveranstaltungen und Studien-/Prüfungsleistungen (OLAT, LSF)

OLAT: http://www.rz.uni-frankfurt.de/44205282/10_OLAT

→ Veranstaltungen belegen im LSF: Belegfrist steht bei Einzelansicht! Nicht jede Lehrveranstaltung hat eine Frist, manche Veranstaltungen sind offen.

5. Das erste Semester

Zu beachten:

- ✓ Im Juli können Sie sich dann für die Prüfungen anmelden. Alle Infos dazu finden Sie hier: <http://www.fb03.uni-frankfurt.de/56064434/Haeufige-Fragen-elektronische-Pruefungsverwaltung>



6. Offene Fragen



LINKS

Alle Folien werden auch im Internet zu finden sein unter: <http://www.fb03.uni-frankfurt.de/49658273/ov>

Alles wichtige zum Studium:

<http://www.fb03.uni-frankfurt.de/39791657/studium>

Downloadbereich:

<http://www.fb03.uni-frankfurt.de/44397526/Download>

Elektronische Prüfungsanmeldung:

<http://www.fb03.uni-frankfurt.de/56064434/Haeufige-Fragen-elektronische-Pruefungsverwaltung>

HINWEIS

Facebook-Gruppe für Erstsemester:

[Soziologie+Politikwissenschaften/ Erstis Goethe Uni Frankfurt WS 2015/2016](#)

→ Hier können Sie sich mit Ihren KommilitonInnen vernetzen oder selbst eine Gruppe gründen 😊



Wir wünschen Ihnen einen guten Start ins
Studium!

