


Alexander Simon | Studienfachberater

Studienorganisation im ersten Semester für Haupt- und Nebenfachstudierende

Bachelor Politikwissenschaft (Haupt- und Nebenfach)



Studienorganisation im ersten Semester für Haupt- und Nebenfachstudierende

1. Die Studienordnung
2. Veranstaltungsformen
3. Aufbau des Studiengangs BA Politikwissenschaft
 - Module und Modulübersicht
 - Der Stundenplan und der exemplarische Studienverlaufsplan
4. Veranstaltungsbelegung
5. Das erste Semester
 - Zu beachten
6. Offene Fragen

1. Die Studienordnung

Für Sie gilt die Studienordnung von 2014!

Die Ordnung regelt das Studium.

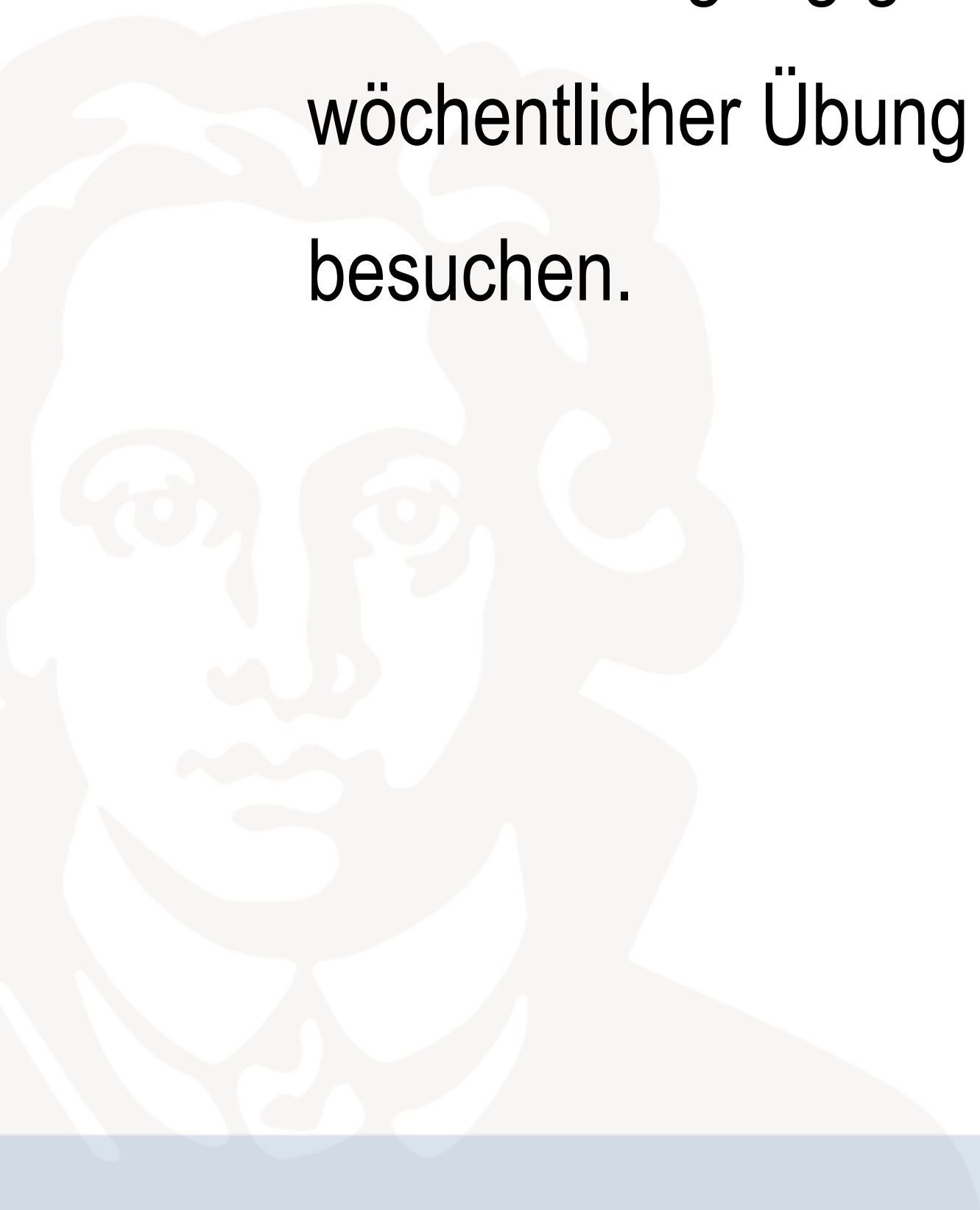
Man kann hier alle wichtigen Informationen zum Studiengang nachlesen:

- Ziele des Studiengangs
- Studienorganisation
- Prüfungsorganisation
- Bildung der Noten und der Gesamtnote
- Bachelorarbeit
- ...

2. Veranstaltungsformen

Propädeutikum:

Einführungsveranstaltung für Studienanfängerinnen und Studienanfänger, die einen Überblick über den Studiengang gewähren soll. Das Propädeutikum findet als Vorlesung mit obligatorischer wöchentlicher Übung statt. Zusätzlich kann man bei Interesse noch ein *inhaltliches Tutorium* besuchen.



2. Veranstaltungsformen

Vorlesung: Zusammenhängende Darstellung und Vermittlung von Grund- und Spezialwissen sowie methodischer Kenntnisse durch Vortrag. Die Lehrenden entwickeln und vermitteln Lehrinhalte unter Einbeziehung der Studierenden.

Proseminar/Seminar: Erarbeitung wissenschaftlicher Erkenntnisse oder Bearbeitung aktueller Problemstellungen mit wissenschaftlichen Methoden durch Beiträge, die in der Regel von Studierenden vorbereitet werden. Erlernen und Einüben beziehungsweise Vertiefen von Präsentations- und Diskussionstechniken.

2. Veranstaltungsformen

Was ist der Unterschied zwischen einem Seminar und einem Proseminar?

In Proseminaren wird der Stoff unter aktiver Beteiligung der Studierenden gestaltet. Dies geschieht u.a. in Form von Referaten, Gruppenarbeit und Diskussionen.

Seminare sind fortgeschrittene Lehrveranstaltungen zu speziellen Themen, die intensives Selbststudium und eigene Forschungsarbeit verlangen. Seminare werden von Masterstudierenden besucht. Im Spezialisierungsmodul besuchen auch Bachelorstudierende Seminar(e).

2. Veranstaltungsformen

Tutorien: In Tutorien ist die Anzahl der Studierenden geringer und die inhaltliche Arbeit aufgrund der kleineren Gruppe intensiver möglich. Tutorien sind meist angegliedert an Vorlesungen und Proseminare und werden von fortgeschrittenen Studierenden geleitet. Hier erfolgen auch Hilfestellungen zum wissenschaftlichen Arbeiten.

Autonome Tutorien: sind von Studierenden selbstorganisierte Tutorien zu selbst ausgewählten Themen. Es handelt sich meist um gesellschaftswissenschaftliche Themen, die nicht oder kaum am Fachbereich repräsentiert werden.

Kolloquium: dient der Vorbereitung und Diskussion der Abschlussarbeit sowie der ausführlichen Diskussion spezieller Fragestellungen und Forschungsergebnisse des Faches und der Erörterung kontroverser wissenschaftlicher Positionen.

3. Aufbau des Studiengangs BA Politikwissenschaft

- **Hauptfach** Politikwissenschaft (120 CP)
umfasst 11 Module, die studiert werden müssen.
- Ihr Nebenfach studieren Sie im Umfang von 60 CP → beachten Sie die jeweilige Studienordnung!
- **Nebenfach** Politikwissenschaft (60 CP)
umfasst 5 Module, die studiert werden müssen.

Regelstudienzeit für den Bachelor: 6 Semester

Viele Wahlmöglichkeiten der Gestaltung des Studienverlaufs hier am FB 03!

CP sind ein quantitatives Maß des studentischen Arbeitsaufwandes. 1 CP steht für 30 Stunden

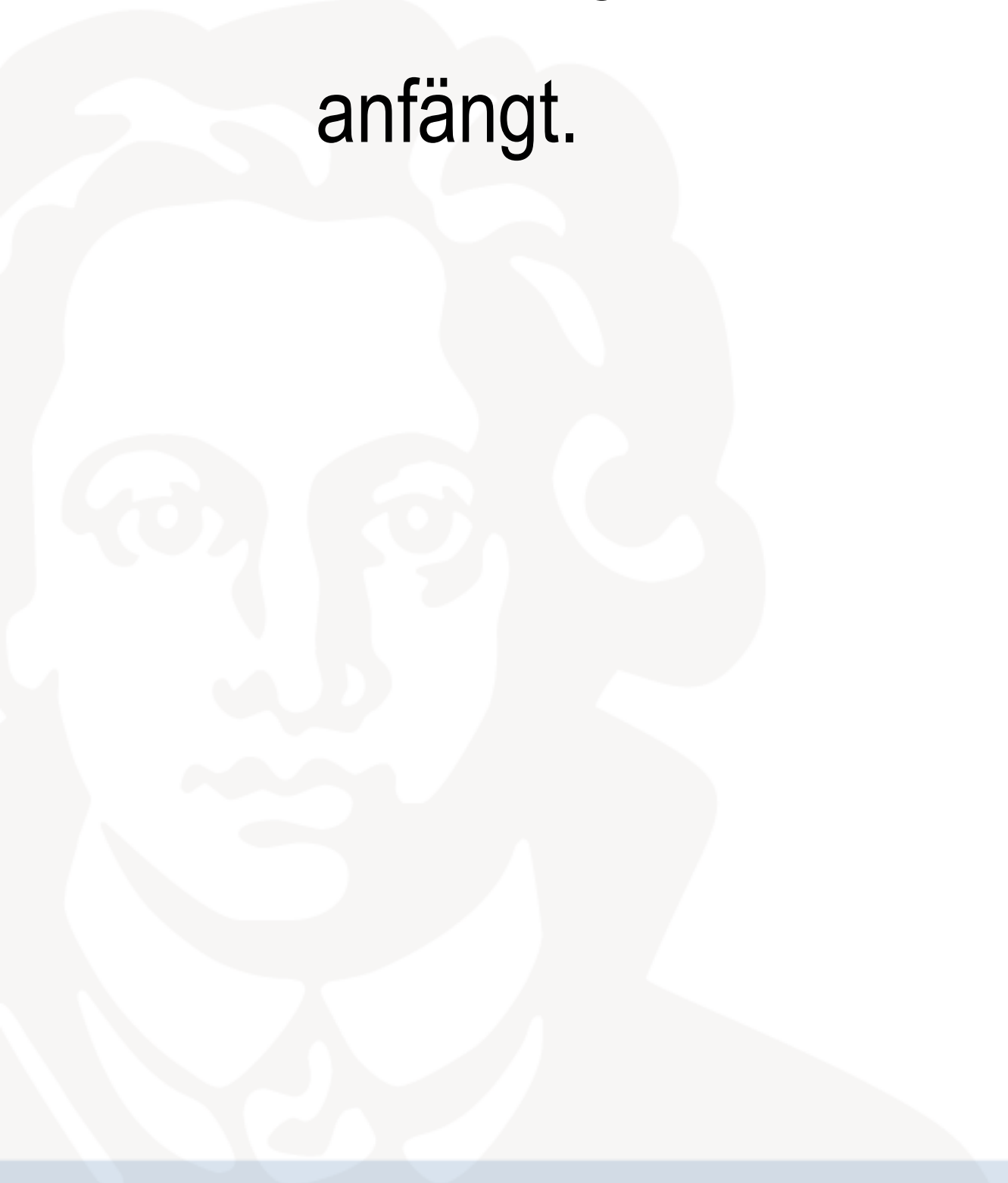
Arbeitsaufwand:

- Anwesenheit in Veranstaltungen
- Vor- und Nachbereiten der Sitzungen und das Vorbereiten von Prüfungen.

SWS bedeutet Semesterwochenstunde(n). Das sind die Stunden, die jede Woche in der Vorlesungszeit in Lehrveranstaltungen verbracht werden. 1 SWS bildet eine Zeiteinheit von 45 Minuten.

c.t.: ausgeschrieben „cum tempore“ bedeutet, dass die Veranstaltung eine Viertelstunde später anfängt als angegeben.

s.t.: ausgeschrieben „sine tempore“ bedeutet, dass die Veranstaltung genau zur genannten Zeit anfängt.



3. Aufbau des Studiengangs BA Politikwissenschaft

➤ Module und Modulübersicht

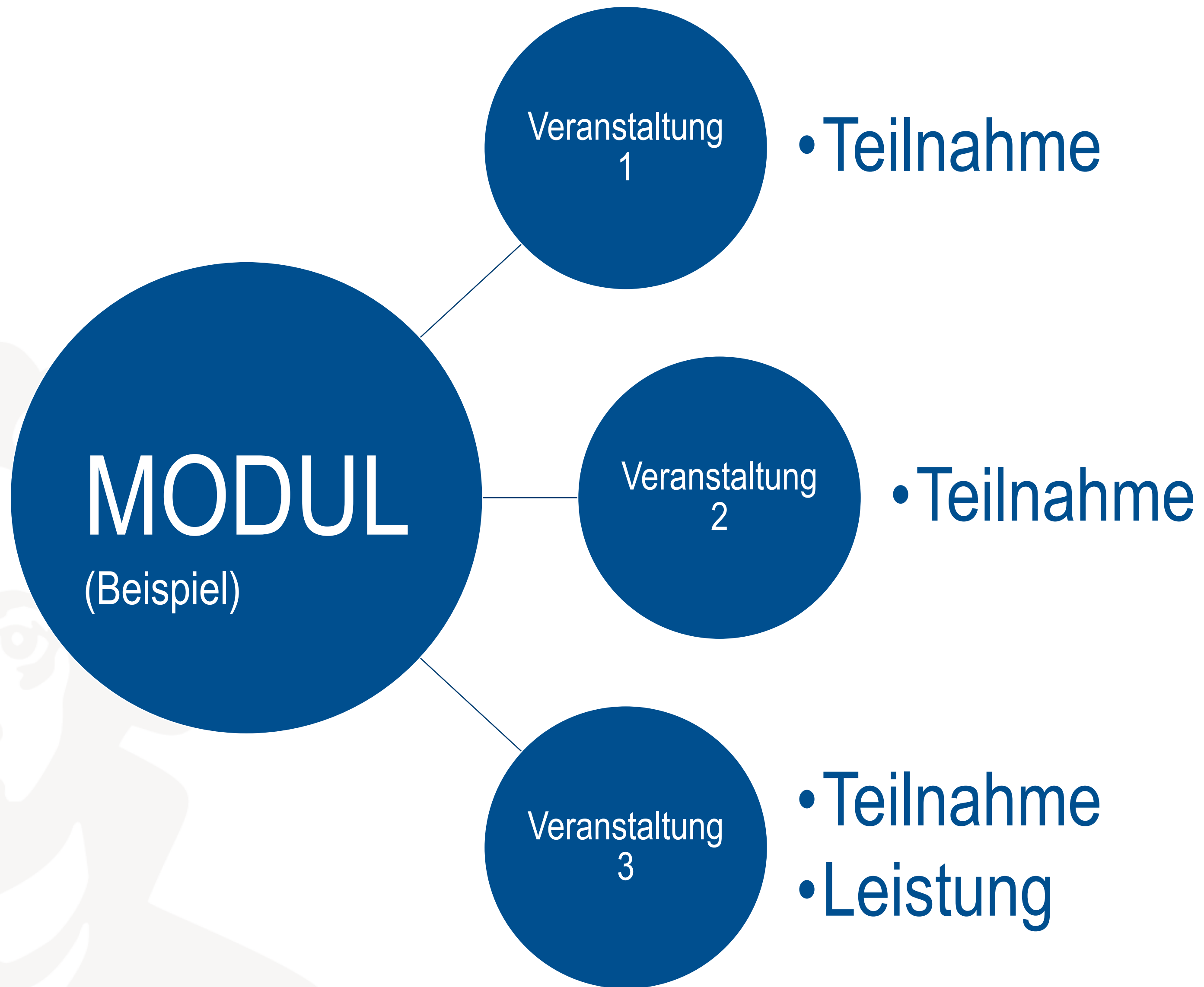


3. Aufbau des Studiengangs BA Politikwissenschaft

Ein Modul...

- ist eine inhaltlich und zeitlich abgeschlossene Lehr- und Lerneinheit.
- stellt in der Regel einen Zusammenschluss von inhaltlich aufeinander bezogenen Lehrveranstaltungen dar.
- besteht in der Regel aus mehreren Veranstaltungen.
- wird mit einer schriftlichen Modulabschlussprüfung abgeschlossen.
- kann auch über mehrere Semester gestreckt werden.

3. Aufbau des Studiengangs BA Politikwissenschaft




3. Aufbau des Studiengangs BA Politikwissenschaft

Modulabschlussprüfungen erfolgen in Form von

- Hausarbeit
- Klausur

Teilnahmenachweise erfolgen in Form von Referaten, Essays etc.



3. Aufbau des Studiengangs BA Politikwissenschaft

Der B.A. Studiengang ist kumulativ, d.h. **alle** Prüfungsleistungen gehen in die Note des Abschlusszeugnisses ein (Note der Bachelorarbeit zählt 3-fach).

Prüfungen, die einmal bestanden worden sind, können **nicht** wiederholt werden.

Bei Nichtbestehen einer Prüfung gibt es **zwei** Wiederholungsmöglichkeiten, dann erfolgt die Exmatrikulation!

3. Aufbau des Studiengangs BA Politikwissenschaft

Module im HAUPTFACH

1. Propädeutikum
2. Grundlagen der Sozialwissenschaften
3. Forschungskompetenzen 1
4. Forschungskompetenzen 2
5. Politische Theorie
6. Vergleichende Politikwissenschaft
7. Internationale Beziehungen
8. Spezialisierung
9. Praktikum
10. Begleitung des Studienabschlusses
11. Schriftliches Abschlussmodul

Module im NEBENFACH

1. Propädeutikum
2. Politische Theorie
3. Vergleichende Politikwissenschaft
4. Internationale Beziehungen
5. Spezialisierung

3. Aufbau des Studiengangs BA Politikwissenschaft

- Modulübersicht Hauptfach

http://www.fb03.uni-frankfurt.de/65140931/BA_PW_HF_Moduluebersicht_2014.pdf



Module	Veranstaltung	Summe SWS	Anwesenheit 2 SWS =1CP=30Std	Vor-/ Nachberei- tung 1CP =30Std	Veranstaltungen CP	Prüfungen- CP (1CP=30Std)	Art der Prüfung	Summe CP Modul
Modul 1: Propädeutikum	Vorlesung	2	1	2	3	4	Modulabschlussprü- fung	10
	Tutorium/Übung	2	1	2	3			
Modul 2: Grundlagen der Sozialwis- senschaft	Proseminar	2	1	2	3	4	Modulabschlussprü- fung	10
	Proseminar	2	1	2	3			
Modul 3: Forschungskom- petenzen 1	Proseminar	4	2	4	6	4	Modulabschlussprü- fung	10
Modul 4: Forschungskom- petenzen 2	Proseminar „Einführung in die Methoden empiri- scher Sozialfor- schung“	2	1	2	3	4	Modulabschlussprü- fung	13
	Proseminar	4/(2)	2/(1)	4/(2)	6/(3)			
	(ggf. zweites Prose- minar)	(2)	(1)	(2)	(3)			
Modul 5: Politische Theorie	Proseminar	2	1	2	3	4	Modulabschlussprü- fung	10
	Proseminar	2	1	2	3			
Modul 6: Vergleichende Politikwis- senschaft	Proseminar	2	1	2	3	4	Modulabschlussprü- fung	10/[13]
	Proseminar	2	1	2	3			
	[Proseminar ¹]	[2]	[1]	[2]	[3]			
Modul 7: Internationale Beziehungen	Proseminar	2	1	2	3	4	Modulabschlussprü- fung	10/[13]
	Proseminar	2	1	2	3			
	[Proseminar ²]	[2]	[1]	[2]	[3]			
Modul 8: Spezialisierung	Seminar	2	1	2	3	5	Modulabschlussprü- fung	11
	Seminar	2	1	2	3			
Modul 9: Praktikum	Praktikum	10 Wochen		13	13	/	/	13
Modul 10: Begleitung des Studienabschlusses	Kolloquium	2	1	2	3	5	Modulabschlussprü- fung	8
	Mündliche Modulabschlussprüfung							
Modul 11: Schriftliches Abschlussmo- dul						12	Abschlussarbeit (9 Wochen)	12
Summe Hauptfach		38			69	51		120
Nebenfach								60
Summe Hauptfach plus Nebenfach								180

3. Aufbau des Studiengangs BA Politikwissenschaft

➤ Modulübersicht Nebenfach

http://www.fb03.uni-frankfurt.de/65140981/BA_PW_NF_Moduluebersicht_2014.pdf



Modulübersicht Nebenfach BA Politikwissenschaft

Modul	Veranstaltung	SWS	CP Anwesenheit	CP Vor-/Nachbereitung	CP Veranstaltung insgesamt	CP Prüfung	Art der Prüfung	Summe CP Modul
Propädeutikum	Einführung	2	1	2	3	4	Schriftliche Modulabschlussprüfung	10
	Tutorium, Übung	2	1	2	3			
Politische Theorie	Proseminar	2	1	2	3	4	Schriftliche Modulabschlussprüfung	10
	Proseminar	2	1	2	3			
Vergleichende Politikwissenschaft	Proseminar	2	1	2	3	4	Schriftliche Modulabschlussprüfung	13
	Proseminar	2	1	2	3			
	Proseminar	2	1	2	3			
Internationale Beziehungen	Proseminar	2	1	2	3	4	Schriftliche Modulabschlussprüfung	13
	Proseminar	2	1	2	3			
	Proseminar	2	1	2	3			
Spezialisierung	Seminar aus dem Angebot des Fachbereichs	2	1	2	3	5	Schriftliche Modulabschlussprüfung im Seminar	14
	Seminar aus dem Angebot des Fachbereichs	2	1	2	3			
	Seminar aus dem Angebot des Fachbereichs	2	1	2	3			
Summe		26 SWS						60 CP



3. Aufbau des Studiengangs BA Politikwissenschaft

➤ Der exemplarische Studienverlaufsplan


- Vorschlag für die Organisation des Studiums in Regelstudienzeit
- Berücksichtigt auch den Arbeitsaufwand, der für das Nebenfach bzw. Hauptfach betrieben werden muss
- Einen Stundenplan kann man sich im LSF erstellen.

→ ca. 20 CP pro Semester im Hauptfach erwerben

→ ca. 10 CP pro Semester im Nebenfach erwerben

Exemplarischer Studienverlaufsplan Hauptfach BA Politikwissenschaft

Semester	Modul	SWS	CP Teilnahme + Prüfungsleistung	Summe CP/ Semester
1	Propädeutikum (Zwei Veranstaltungen mit Modulprüfung)	4	6+4	20
	Forschungskompetenzen 1 (4-stündige Veranstaltung mit Modulprüfung)	4	6+4	
2	Forschungskompetenzen 2 (2 und 4-stündige Veranstaltung mit Modulprüfung)	6	9+4	23
	Grundlagen der Sozialwissenschaft (Zwei Proseminare mit Modulprüfung)	4	6+4	
3	Politische Theorie (Zwei Proseminare mit Modulprüfung)	4	6+4	19
	Vergleichende Politikwissenschaft (Ein oder zwei Proseminare)	2 oder 4	3 oder 6	
	Internationale Beziehungen (Ein oder zwei Proseminare)	2 oder 4	3 oder 6	




Exemplarischer Studienverlaufsplan Nebenfach BA Politikwissenschaft

1. Semester



Semester	Modul	SWS	CP	Summe CP/ Semester
1	Propädeutikum (Zwei Veranstaltungen, eine Modulabschlussprüfung (4 CP))	4	3 +4	10
2	Politische Theorie (Zwei Proseminare, eine Modulabschlussprüfung (4 CP))	4	6+4	10
3	Vergleichende Politikwissenschaft (Zwei Proseminare)	4	6	9
	Internationale Beziehungen (Ein Proseminar)	2	3	
4	Vergleichende Politikwissenschaft (Ein Proseminar, eine Modulabschlussprüfung (4 CP))	2	3+4	10
	Internationale Beziehungen (Ein Proseminar)	2	3	
5	Internationale Beziehungen (Ein Proseminar, eine Modulabschlussprüfung (4 CP))	2	3+4	10
	Spezialisierung (Ein Proseminar)	2	3	
6	Spezialisierung (Ein Proseminar; ein Seminar, eine Modulabschlussprüfung im Seminar (5 CP))	4	6+5	11
	Summe	26 SWS		60 CP



3. Aufbau des Studiengangs BA Politikwissenschaft

Hauptfach: Im ersten Semester belegen (es gibt hier für jede/n einen Platz!):

- Modul 1: Propädeutikum; Vorlesung und Übung (für Nebenfachstudierende reicht das schon!)

→ höchstens ein bis zwei einführende Proseminare für BA-Erstsemester wählen! (Im LSF als

„Grundständige Veranstaltung (BA)“ gekennzeichnet)

→ 20 CP im Hauptfach reichen völlig aus im ersten Semester!

→ 10 CP im Nebenfach

Beispiel: Modul 3, FK 1

Vorlesungsverzeichnis (WiSe 2016/17)

- i** Vorlesungsverzeichnis
 - i** Lehrveranstaltungen des Fachbereichs 3 - Gesellschaftswissenschaften
 - i** Bachelor Politikwissenschaft (Hauptfach / Nebenfach)
 - i** Forschungskompetenzen 1 (PW-BA-F1, nur HF)



Die in diesem Modul angebotenen Lehrveranstaltung haben einen Methodenschwerpunkt.

Veranstaltung	Vst.-Art	Aktion
Einführung in die sozialwissenschaftliche Statistik - Dr. Deindl	Proseminar	
Einführung in die sozialwissenschaftliche Statistik - Dr. Niephaus	Proseminar	
Einführung in die sozialwissenschaftliche Statistik - Dr. Niephaus	Proseminar	

Beispiel Einzelansicht QIS/LSF

Einführung in die sozialwissenschaftliche Statistik - Einzelansicht

Funktionen: markierte Termine vormerken

Seiteninhalt: [Grunddaten](#) | [Termine](#) | [Zugeordnete Person](#) | [Einrichtungen](#) | [Inhalt](#) | [Strukturbaum](#)

Grunddaten

Veranstaltungsart	Proseminar	Kürzel	SOZ10-BA-F1, SOZ-BA-F1, PW-BA-F1
Semester	WiSe 2016/17	SWS	4.0
Erwartete Teilnehmer/-innen	80	Max. Teilnehmer/-innen	
Hyperlink			
Credits		Belegung	

Hier steht *nichts* bei Belegung, d.h. es ist keine Anmeldung über LSF möglich/nötig.

Beispiel Einzelansicht QIS/LSF

Inhalt

<p>Kommentar</p>	<p><u>Grundständige Veranstaltung</u></p> <p>Bitte beachten sie dass es sich hierbei nicht um ein klassisches Seminar handelt!</p> <p>In dieser Veranstaltung lernen Sie die elementaren Kenntnisse der deskriptiven und schließenden Statistik, bis hin zur Regressionsanalyse kennen.</p> <p>Im Gegensatz zu anderen Statistikveranstaltungen werden die Seminarinhalte nicht mittels eines Vortrags (Frontalunterricht), sondern durch selbstverantwortliches Lernen erschlossen. Als Vorbereitung für die Seminarstunde sind jede Woche ca. 35 Minuten Videos und Screencasts vorzubereiten. Im Seminar werden Übungen, Diskussionen und andere aktivierende Lernmethoden durchgeführt, d.h. die Seminarzeit wird intensiv genutzt, um ihnen die Inhalte zu vermitteln und sie bestmöglich auf die Abschlussklausur vorzubereiten. Zusätzlich finden Tutorien als Übung und zur Unterstützung einer Projektarbeit statt. Die Zeit die sie normalerweise zuhause für Vor- und Nachbereitung benötigen, soll nun überwiegend ins Seminar verlagert werden.</p> <p>Zusätzlich zum Seminar gibt es Tutorien als Übung und zur Unterstützung einer Projektarbeit.</p> <p>Die Übungstermine sind xxxxxxxx</p> <p>Da der Seminarraum nur über eine gewisse Anzahl von Plätzen verfügt ist die Anmeldung über Olat verpflichtend: hier finden sie den Link: https://olat.server.uni-frankfurt.de/olat/url/RepositoryEntry/3146907655</p> <p>Bitte lesen sie sich dort die Kursinhalte etc. durch</p>
<p>Voraussetzungen</p>	<p>Da der Seminarraum nur über eine gewisse Anzahl von Plätzen verfügt ist die Anmeldung über Olat verpflichtend: hier finden sie den Link: https://olat.server.uni-frankfurt.de/olat/url/RepositoryEntry/3146907655</p>
<p>Leistungsnachweis</p>	<p>Voraussetzung für die Modulprüfung:</p> <ul style="list-style-type: none"> Vorbereitung der Lernvideos, Regelmäßige Teilnahme, Übernahme eines Miniforschungsprojekts Klausur am Ende des Semesters



Weiter unten in der Einzelansicht dieser Veranstaltung steht etwas zur Anmeldung zu dieser Veranstaltung: Sie müssen sich über OLAT anmelden.

4. Veranstaltungsbelegung

- Es gibt **kein** einheitliches Anmeldesystem am FB 03!
- Beachten Sie unbedingt immer, was in der **Einzelansicht** zur Belegung von Veranstaltungen im LSF steht
- Es gibt viele Möglichkeiten der Anmeldung:
 - Über LSF
 - Über OLAT
 - Per Mail an Dozent_in
 - Etc. → Was immer in der Einzelansicht steht!

4. Veranstaltungsbelegung

- Steht in der Einzelansicht bei „Belegung“ Belegpflicht, dann sind auch immer dazugehörige Belegungsfristen dazu angegeben, z.B. bei der Vorlesung des Propädeutikums:

Propädeutikum: Einführung in die Politikwissenschaft - Einzelansicht

Funktionen: [markierte Termine vormerken](#)

Seiteninhalt: [Grunddaten](#) | [Termine](#) | [Zugeordnete Person](#) | [Studiengänge](#) | [Einrichtungen](#) | [Inhalt](#) | [Strukturbaum](#)

Grunddaten

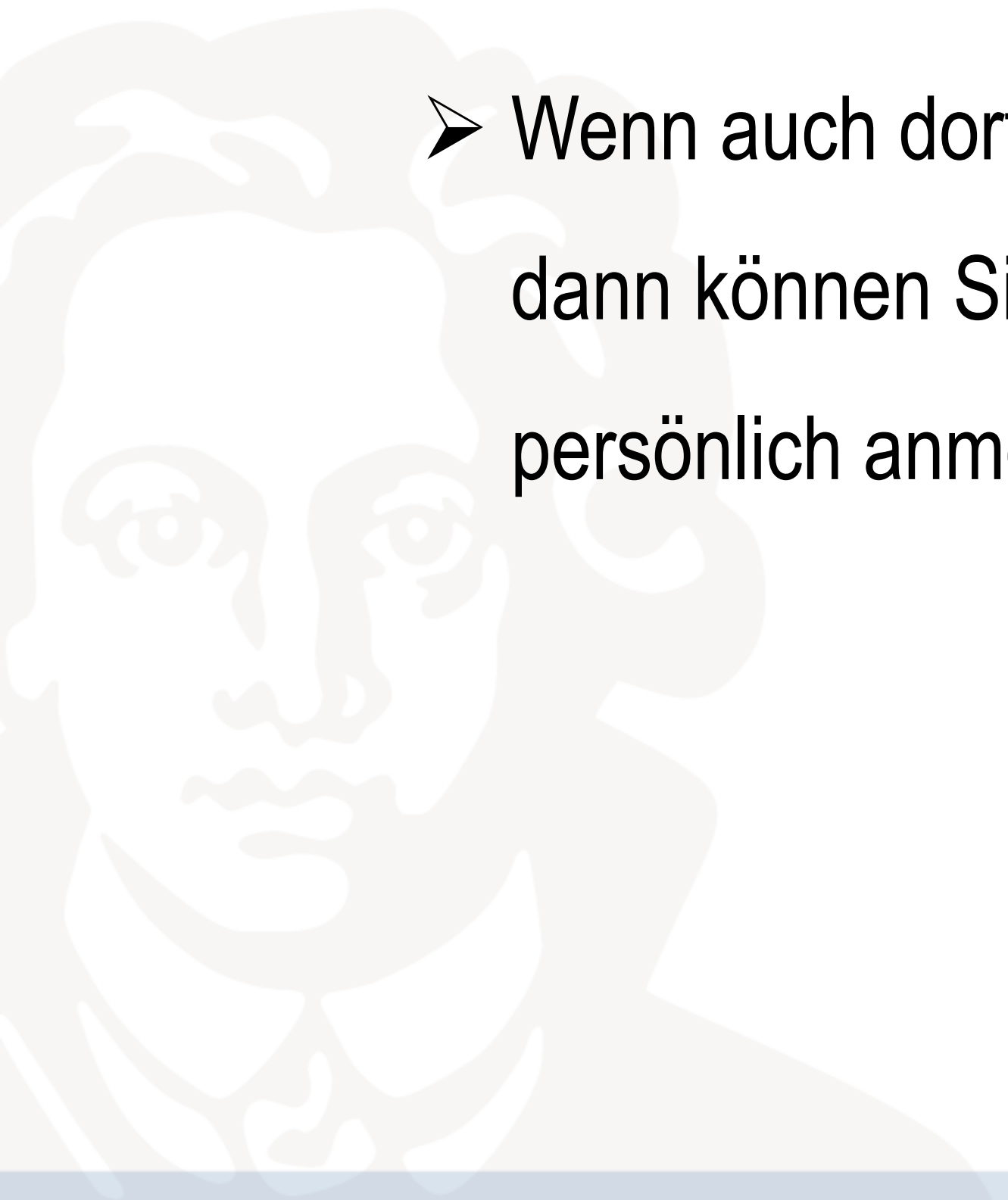
Veranstaltungsart	Vorlesung	Kürzel	PW-BA-PE, POWI-PE
Semester	WiSe 2016/17	SWS	2.0
Erwartete Teilnehmer/-innen		Max. Teilnehmer/-innen	
Hyperlink			
Credits		Belegung	Belegpflicht
Belegungsfristen	FB 03 Frist 1 26.09.2016 12:00:00 - 10.10.2016 12:00:00 aktuell		
	FB 03 Frist 2 10.10.2016 12:00:00 - 21.10.2016 12:00:00		

- Sie müssen sich dann im genannten Zeitraum über LSF anmelden

4. Veranstaltungsbelegung

Beachten Sie:

- Wenn bei Belegung **nichts** steht, dann lesen Sie nach, was weiter unten in der Einzelansicht zur Veranstaltungsbelegung steht.
- Wenn auch dort **keinerlei** Hinweise zur Anmeldung/Veranstaltungsbelegung zu finden sind, dann können Sie einfach zum ersten Termin der Veranstaltung erscheinen und sich persönlich anmelden!



5. Das erste Semester

Zu beachten:

✓ HRZ-Account/Goethe-Card/studentische E-Mail-Adresse aktivieren

✓ Anmeldung zu Modulprüfungen (das Formular bekommen Sie beim Mentoring-Programm oder unter

http://www.fb03.uni-frankfurt.de/65242911/FB03-Anmeldung-Modulpruefungen_BA-MA.pdf

✓ Studienordnung, Modulübersicht kennen/lesen/verstehen (zum Downloadbereich:

<http://www.fb03.uni-frankfurt.de/44397526/Download>

5. Das erste Semester

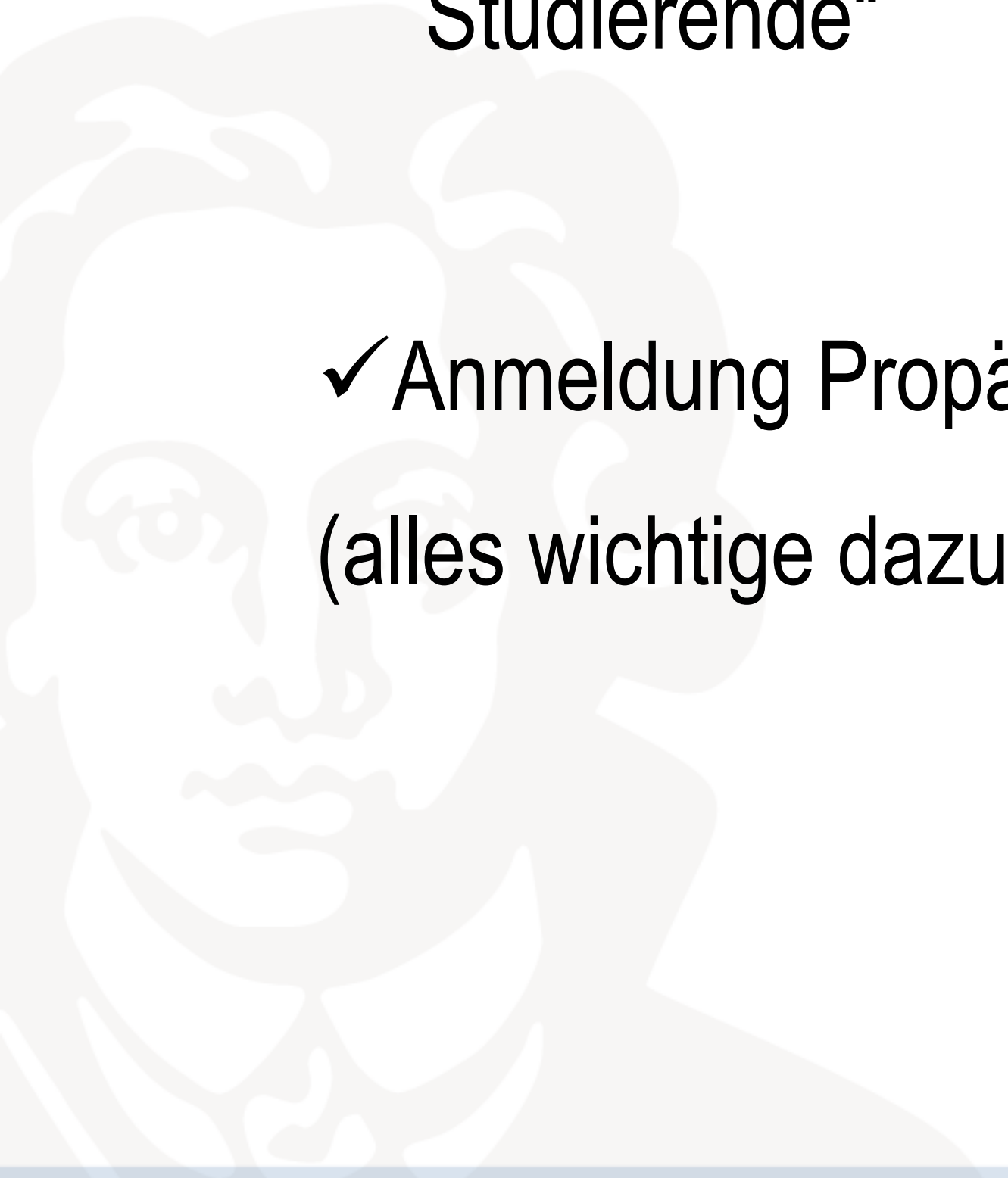
Zu beachten:

✓ Stundenplan erstellen (im QIS/LSF: <https://qis.server.uni-frankfurt.de/>)

→ Dazu gibt einen Screencast auf der Website unter „Studium“ > „Informationen für Studierende“

✓ Anmeldung Propädeutikum

(alles wichtige dazu finden Sie hier: <http://www.fb03.uni-frankfurt.de/50814115/11-ba-powi>)



5. Das erste Semester

Zu beachten:

✓ Anmeldesysteme für Lehrveranstaltungen und Studien-/Prüfungsleistungen (OLAT, LSF)

OLAT: http://www.rz.uni-frankfurt.de/44205282/10_OLAT

→ Veranstaltungen belegen im LSF: Belegfrist steht bei Einzelansicht! Nicht jede Lehrveranstaltung hat eine Frist, manche Veranstaltungen sind offen.

✓ Im Februar können Sie sich dann für die Prüfungen anmelden. Alle Infos dazu finden

Sie hier: <http://www.fb03.uni-frankfurt.de/56064434/elektronische-Pruefungsanmeldung>

6. Offene Fragen



Bei allen Fragen zum Studienverlauf und der Organisation Ihres Studiums können Sie sich an die Studienfachberatung wenden:

<http://www.fb03.uni-frankfurt.de/39706511/studienberatung>

**BA-Studiengänge Politikwissenschaft und Soziologie (HF und NF),
MA-Studiengänge, Praktikumsberatung, Masterzulassung**

Alexander Simon

a.simon@soz.uni-frankfurt.de

PEG 2.G 133

069/798-36564

Offene Sprechstunde:

Dienstags 11 - 13 Uhr

Donnerstags 11 - 13 Uhr (sowie nach Vereinbarung)

(in der vorlesungsfreien Zeit nur Dienstags)

Telefonische Sprechstunde:

Mittwochs 12 – 13 Uhr

HINWEIS

Facebook-Gruppe für Erstsemester:

[Erstis Soziologie & Politikwissenschaft Universität Frankfurt WS 2018/19](#)

→ Hier können Sie sich mit Ihren Kommiliton_innen vernetzen!



Wir wünschen Ihnen einen guten Start ins
Studium!

